

JORNADA DO 

ITALIANO 20
22

AULA 02

A IMERSÃO

Il sapore del successo

italiano 
com a Priscilla



Bentornato alla nostra seconda lezione!

Você consegue se imaginar falando italiano, conseguindo compreender e se comunicar com italianos nativos com segurança e confiança?

Seria fantástico, não?!

Nesta aula você vai descobrir como!

Nesta segunda aula da Jornada você conhecerá a técnica A.M.E. uma técnica essencial do meu método.

Essa é provavelmente a aula mais importante de toda a Jornada, pois é nela que você aprenderá a técnica que realmente diferencia pessoas fluentes de pessoas não fluentes no italiano.

E mais, você aprenderá:

...Os 2 tipos de italiano: o italiano didático e o italiano da vida real

...A técnica A.M.E. para aumentar significativamente o seu vocabulário, entender nativos com facilidade e memorizar novos vocabulários com maior nível de retenção

...Imersione nella lingua com trecho do filme "Il sapore del successo"

Ou seja, você não pode perder essa aula de jeito nenhum!

Existem 2 tipos de italiano:

O italiano didático: é o italiano das aulas, dos cursos e das apostilas.

Este italiano é colocado de uma forma didática para facilitar o seu aprendizado. E pode ser representado como uma piscina, para quem está aprendendo a nadar. Ele é muito importante para o seu aprendizado, pois proporciona um contexto seguro.

O italiano da vida real: é o italiano dos filmes, das séries, do rádio, dos jornais, de diálogos em contextos reais, ou seja, o italiano falado por nativos para nativos.

O italiano didático é a piscina, já o italiano da vida real é o mar.

“Treinar na piscina é importante, mas cedo ou tarde, você precisa se jogar no mar.” (Mairo Vergara)

Para fazer a imersão no italiano da vida real, vamos utilizar a técnica A.M.E.

Esta técnica tem como base a forma como o nosso cérebro aprende e memoriza o que aprende.

O que significa as letras do AME: Associação, Memorização e Expansão.



Objetivos da técnica A.M.E.

1- Entender nativos com facilidade - Quando você faz uma imersão na língua de forma estruturada aplicando a técnica A.M.E., você vai melhorando o seu entendimento até o ponto que você consegue compreender 100% do italiano falado tranquilamente.

2- Aumentar significativamente o seu vocabulário – Fazer novas conexões e associações, com novas camadas de significados, expandindo o seu vocabulário continuamente, com maior nível de retenção.

Associação

Nosso cérebro é uma máquina de fazer associações. Se utilizarmos este recurso, podemos potencializar o nosso aprendizado, com um nível muito maior de retenção. Isso ajudará você a ter um maior nível de...


Memorização

Nossa memória é muito mais efetiva quando fazemos associações. Quando associamos palavras em diversos contextos, o nosso cérebro cria mais conexões neurais do que aprendê-las de forma isolada. Quanto mais significados e contextos você associar, maior será o seu nível de retenção. Proporcionando uma...

Expansão

Quando você faz essas associações e conexões você tem um leque muito maior de vocabulário para utilizar nos contextos reais.

E ainda tem um efeito colateral positivo: você treina o seu cérebro a pensar em italiano.



Como implementar a técnica A.M.E.?

No meu curso completo, para cada aula de imersão, você tem toda a técnica A.M.E. estruturada com as associações e expansão de vocabulário.

Mas você também pode aplicar esta técnica por si próprio, você precisará de 2 coisas:

CONTEÚDOS NATIVOS + FERRAMENTA PARA APLICAR A TÉCNICA A.M.E.

Conteúdos Nativos

Pode ser diálogos em áudio, músicas, filmes, séries, notícias, programas de rádio ou TV.

Para encontrar estes conteúdos, você pode acessar o meu blog, lá você tem trechos de filmes, músicas e áudios **com transcrição** que você pode utilizar:

<https://italianocomaprisilla.com.br/blog/>

<https://italianocomaprisilla.com.br/category/italiano-com-filme/>

<https://italianocomaprisilla.com.br/category/italiano-com-musica/>

Outras fontes: RAI Play - <https://www.raiplay.it/>

Ferramenta para aplicar a técnica A.M.E.

Para fazer o processo de associação e expansão de vocabulário, basta você acessar a ferramenta online "Reverso italiano" - <https://dicionario.reverso.net/italiano-portugues/>

Ao digitar uma palavra nesta ferramenta, ela te dará o seu uso em diversos contextos, além de mostrar todos os significados e sinônimos.




Resultados esperados ao aplicar a técnica A.M.E. em seus estudos:

Ao aplicar esta técnica em seus estudos de forma CONSISTENTE, você verá que em pouco tempo já conseguirá compreender com facilidade músicas, filmes, séries e vídeos em italiano sem precisar de legenda, **conseguindo compreender nativos com facilidade.**

Além de adquirir um leque maior de vocabulário, o que te dará mais SEGURANÇA na hora de falar italiano.

A diferença de uma pessoa fluente no italiano de uma não fluente, é a sua capacidade de **conectar vocabulários em diversos contextos na vida real.** E a técnica A.M.E. é essencial para este processo.




Sua missão para esta aula #2:

1 **Immersione nella lingua - Il sapore del successo**

Veja a aula e faça os exercícios propostos ao final da aula. Baixe a transcrição dos diálogos do filme e os repita em voz alta.

2 **Repetição espaçada**

Reveja os diálogos em intervalos programados: 1 dia, 7 dias e 15 dias depois, para maior nível de fixação.



Grazie mille e ci vediamo!



italiano 
com a Priscilla



italianocomaprisilla